

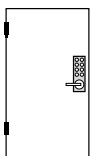
Applications

Le montage sur barre anti panique des contrôles d'accès est rendu possible avec des ensembles d'adaptation selon les modèles,

Voir compatibilité dans le tableau ci dessous

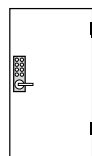


Choix du sens de la porte pour les montages sur barre anti-panique



A gauche

Une porte est dite à gauche si les gonds sont situés à gauche de la porte.

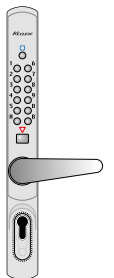
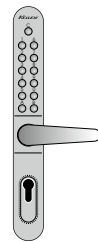
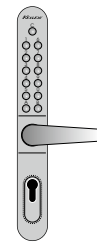
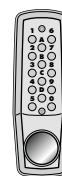


A droite

Une porte est dite à droite si les gonds sont situés à droite de la porte.

Keylex 2000 Keylex Profil Keylex Profil BN Keylex Vario

- BAP monopoint
- BAP multipoints et monopoint



ISEO

Idéapus

Idéabar

Vachette

6810

1810

JPM

89

90

Antipanic

Antipanic

RÉFÉRENCES

Nous consulter - voir tarif

